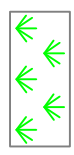



Terreno Previsto para a UTE Porto do Açu (238 ha)



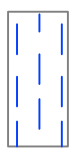
Vegetação de Restinga - Contorno das Ocorrências Vegetais. Fitossociocenose Diptera, São Ildefonso Martins e Ildefonso Martins.



Vegetação de Restinga Degradada



Curvas de Nível (equidistância de 20 centímetros)



Áreas Alagáveis



0 100 200 400 m



CONESTOGA-ROVERS
E ASSOCIADOS



MEX

EIA RIMA DA UTE PORTO DO AÇU - SÃO JOÃO DA BARBA - RJ

Topografia do Terreno Previsto para a UTE Porto do Açu Energia S/A